



けんしんの現況

令和元年度 上半期 ミニディスクロージャー誌

2019.9



ごあいさつ

皆さまには、平素より“香川県信用組合”をご愛顧いただき厚くお礼申し上げます。

当組合の経営状況について、一層ご理解を深めていただきたく、令和元年度上半期の現況を取りまとめた、「上半期ミニディスクロージャー誌」を作成いたしました。

本誌では、財務内容をはじめとする最近の経営状況や、地域貢献への取組み等をまとめておりますので、ご一読いただければ幸いです。

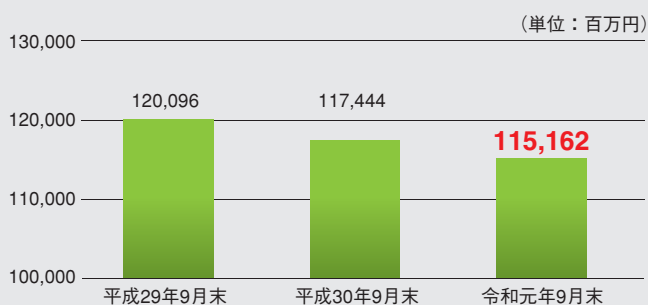
今後も、当組合の存在意義を踏まえ、地域で存在感のある金融機関を目指してまいりますので、変わらぬご支援・ご鞭撻を賜りますようお願い申し上げます。

令和元年11月

理事長 川畑 貢

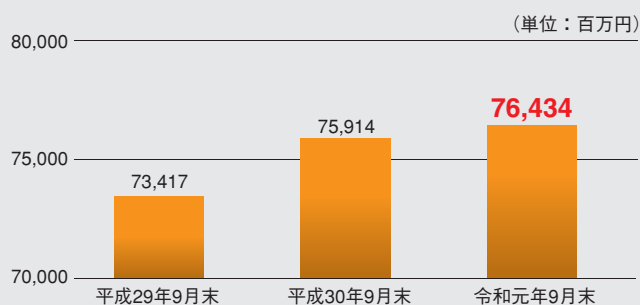
預金・貸出金の状況

預金残高の推移



他行との金利競合の影響等により、令和元年9月末の預金残高は、前年同期比22億82百万円減少し、1,151億62百万円となりました。

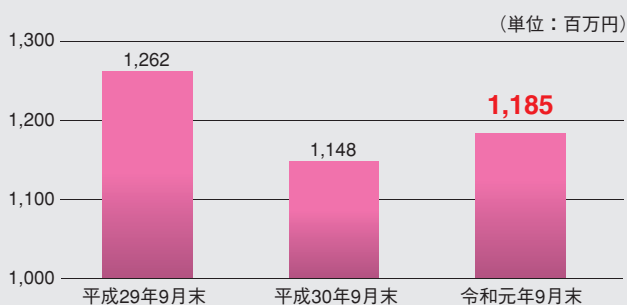
貸出金残高の推移



貸出金につきましては、事業性のご融資・個人向けローンなど積極的に対応し、令和元年9月末の貸出金残高は、前年同期比5億20百万円増加し、764億34百万円となりました。

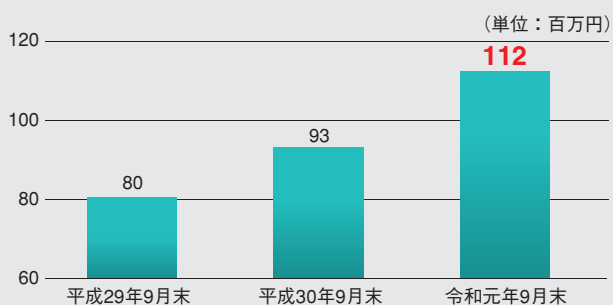
収益の状況

経常収益の推移



令和元年度上半期（平成31年4月1日～令和元年9月30日）の売上をあらわす経常収益は、株式等売却益の増加等により、前年同期比37百万円増加し、11億85百万円となりました。

コア業務純益の推移



コア業務純益は前年同期比19百万円増加の112百万円となりました。

当期純利益は、株式等売却益の増加等により、前年同期比48百万円増加し、101百万円となりました。

財務の状況

貸借対照表

(単位：百万円)

科 目	資産の部	
	平成30年9月	令和元年9月
現金	919	848
預 け 金	28,341	26,659
有 価 証 券	19,769	19,814
貸 出 金	75,914	76,434
そ の 他 資 産	855	847
有形固定資産	3,089	3,132
無形固定資産	9	9
繰延税金資産	318	219
債務保証見返	70	84
貸倒引当金	△ 1,526	△ 1,058
(うち個別貸倒引当金)	△ 1,440	△ 1,003
合 計	127,761	126,993

※記載金額は、単位未満を切り捨てて表示しています。

科 目	負債及び純資産の部	
	平成30年9月	令和元年9月
預 金 積 金	117,444	115,162
借 用 金	2,400	3,000
そ の 他 負 債	450	398
諸 引 当 金	694	905
債 務 保 証	70	84
負 債 の 部 計	121,060	119,552
出 資 金	2,519	2,508
剰 余 金	3,388	3,553
組 合 員 勘 定 計	5,907	6,061
評価・換算差額金等合計	794	1,379
純 資 産 の 部 計	6,701	7,440
負債及び純資産の部合計	127,761	126,993

損益計算書

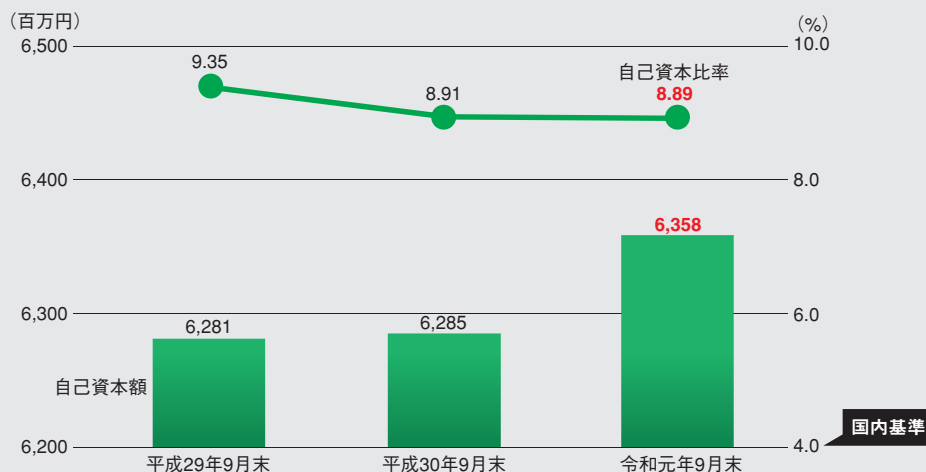
(単位：百万円)

科 目	平成30年9月	令和元年9月
経 常 収 益	1,148	1,185
資金運用収益	1,095	1,095
(うち貸出金利息)	867	868
役務取引等収益	31	35
その他業務収益	21	22
その他経常収益	0	32
経 常 費 用	1,091	1,043
資金調達費用	39	24
(うち預金利息)	39	24
役務取引等費用	204	200
その他業務費用	0	1
一般貸倒引当金繰入額	△ 66	△ 27
経 費	792	791
その他経常費用	121	52

科 目	平成30年9月	令和元年9月
経 常 利 益	57	142
特 別 利 益	0	0
特 別 損 失	0	0
税引前当期純利益	57	141
法人税、住民税及び事業税	3	33
法人税等調整額	0	7
法人税等合計	3	40
当 期 純 利 益	53	101
繰 越 金	1,617	1,714
当期末処分剰余金	1,671	1,816

※記載金額は、単位未満を切り捨てて表示しています。

自己資本比率



自己資本比率は、総資産に対する自己資本の割合を示す比率で、金融機関経営の健全性、安全性を計る重要な指標の一つとされ、国内のみ営業を行う金融機関は「4.0%」以上を維持することが求められています。

当組合における令和元年9月末の自己資本比率は「**8.89%**」で、国内基準を大きく上回っています。

有価証券の時価情報

お預かりしていますご預金のうち、お客様にご融資している以外の資金については、その一部を有価証券に投資しています。当組合では、お客様からお預かりした資金の安心・安全な運用を心掛けております。

満期保有目的の債券

(単位:百万円)

	種 類	平成30年9月			令和元年9月		
		貸借対照表計上額	時 価	差 額	貸借対照表計上額	時 価	差 額
時価が貸借対照表計上額を超えるもの	国 債	—	—	—	—	—	—
	地方債	—	—	—	—	—	—
	短期社債	—	—	—	—	—	—
	社 債	400	400	0	200	200	0
	その他	—	—	—	—	—	—
	小 計	400	400	0	200	200	0
時価が貸借対照表計上額を超えないもの	国 債	—	—	—	—	—	—
	地方債	—	—	—	—	—	—
	短期社債	—	—	—	—	—	—
	社 債	—	—	—	—	—	—
	その他	—	—	—	—	—	—
	小 計	—	—	—	—	—	—
合 計		400	400	0	200	200	0

- (注) 1. 時価は、令和元年9月末における市場価格等に基づいております。
 2. 「社債」には、政府保証債、公社公団債、金融債、事業債が含まれております。
 3. 上記の「その他」は、外国証券及び投資信託等です。

その他有価証券

(単位:百万円)

	種 類	平成30年9月			令和元年9月		
		貸借対照表計上額	取得原価	差 額	貸借対照表計上額	取得原価	差 額
貸借対照表計上額が取得原価を超えるもの	株 式	10	4	6	9	4	5
	債 券	10,305	10,001	304	11,007	10,693	314
	国 債	1,911	1,851	59	2,434	2,344	89
	地方債	2,937	2,846	90	2,926	2,847	78
	短期社債	—	—	—	—	—	—
	社 債	5,457	5,303	153	5,647	5,501	146
	その他	2,675	2,556	119	6,436	5,823	613
	小 計	12,992	12,562	429	17,454	16,521	933
貸借対照表計上額が取得原価を超えないもの	株 式	75	99	△ 24	—	—	—
	債 券	1,362	1,401	△ 39	97	100	△ 2
	国 債	867	902	△ 35	—	—	—
	地方債	—	—	—	—	—	—
	短期社債	—	—	—	—	—	—
	社 債	495	499	△ 4	97	100	△ 2
	その他	4,826	5,190	△ 364	1,955	2,074	△ 118
	小 計	6,264	6,692	△ 427	2,052	2,174	△ 121
合 計		19,256	19,254	1	19,507	18,696	811

- (注) 1. 貸借対照表計上額は、令和元年9月末における市場価格等に基づいております。
 2. 「社債」には、政府保証債、公社公団債、金融債、事業債が含まれております。
 3. 上記の「その他」は、外国証券及び投資信託等です。
 4. 非上場株式等時価のない有価証券は除いております。



金融再生法に基づく開示債権の状況

令和元年9月末の金融再生法上の開示債権額は、平成30年9月末と比較して、3億59百万円減少しました。当組合ではこれらの不良債権について、適切な「担保」「引当金」等による保全を図っております。

金融再生法開示債権及び同債権に対する保全額

(単位:百万円)

債権区分	開示額 A	担保・保証額 B	貸倒引当金 C	保全額 D=B+C	保全率 D÷A	
破産更生債権及びこれらに準ずる債権	平成30年9月	666	488	178	666	100.00%
	令和元年9月	534	372	161	534	100.00%
危険債権	平成30年9月	1,710	552	849	1,402	81.98%
	令和元年9月	1,486	577	656	1,233	82.97%
要管理債権	平成30年9月	175	66	51	117	67.28%
	令和元年9月	171	64	24	89	52.34%
開示債権合計①	平成30年9月	2,552	1,107	1,079	2,186	85.68%
	令和元年9月	2,193	1,014	843	1,858	84.73%
正常債権②	平成30年9月	72,963				
	令和元年9月	74,145				
総与信額①+②	平成30年9月	75,516				
	令和元年9月	76,338				
開示債権比率				平成30年9月末 令和元年9月末	3.37% 2.87%	

地域貢献

融資を通じた地域貢献 貸出金残高の内訳

(単位:千円)

業種別	金額	構成比
製造業	1,739,678	2.3%
農業、林業	217,089	0.3%
漁業	44,855	0.1%
鉱業、採石業、砂利採取業	3,560	0.0%
建設業	2,558,038	3.3%
電気・ガス・熱供給・水道業	511,497	0.7%
情報通信業	18,036	0.0%
運輸業、郵便業	1,394,719	1.8%
卸売業、小売業	2,730,010	3.6%
金融業、保険業	4,009,774	5.2%
不動産業	17,288,328	22.6%
物品賃貸業	13,757	0.0%
学術研究、専門・技術サービス業	729,773	1.0%
宿泊業	1,511,963	2.0%
飲食業	691,614	0.9%
生活関連サービス業、娯楽業	3,115,342	4.1%
教育、学習支援業	169,410	0.2%
医療、福祉	1,060,533	1.4%
その他のサービス	1,586,003	2.1%
その他の産業	11,390	0.0%
小計	39,405,376	51.6%
地方公共団体	9,672,419	12.7%
個人(住宅・消費・納税資金等)	27,356,660	35.8%
合計	76,434,456	100.0%

地域貢献活動

●毎年、献血活動を行っております。

当組合では、創立30周年となる昭和57年から現在まで、毎年献血活動を行っております。

本年も、9月4日に、当組合本店と仏生山支店に献血車をお呼びして、多くの方に献血のご協力をいただきました。



これまでにおける活動が評価され、日本赤十字社より平成元年に「金色有功賞」、平成14年に「銀色有功賞」をいただいたほか、平成17年には、香川県血液対策推進協議会より「献血優良団体」として表彰されました。また、平成28年10月に開催された「第53回全国信用組合大会」において、「社会貢献表彰」を受賞いたしました。

●今年もインターンシップの学生の受け入れを行いました。

地域活性化に貢献する人材の育成、企業や学生自身の適正の理解を目的として、本年9月、インターンシップの学生の受け入れを行いました。

インターンシップでは、参加した大学生14名に対し、当組合の概要や地域社会における信用組合の役割等について説明を行いました。また、「札勘」を実際に体験していただいたり、先輩職員との歓談など、当組合での仕事の雰囲気を経験していただき、好評でありました。



こうしたインターンシップ等の活動を通じて、将来、地域に貢献できる人材となってくださることを願っております。

店舗ネットワーク

店舗の名称・所在地・ATM設置状況（令和元年9月末現在）

店名	店番号	郵便番号	住所	電話番号	ATM設置台数	休日稼働状況
本部	050	760-0050	高松市亀井町9-10	087-833-3312	—	—
本店営業部	001	760-0050	高松市亀井町9-10	087-833-3314	2台	土 日 祝
栗林支店	002	761-8061	高松市室町1907-6	087-866-6611	1台	—
新橋支店	003	760-0067	高松市松福町1丁目3-1	087-851-3866	1台	—
屋島支店	006	761-0113	高松市屋島西町1968-13	087-841-4471	2台	土 日 祝
仏生山支店	007	761-8078	高松市仏生山町甲42-6	087-889-0315	1台	—
円座支店	008	761-8044	高松市円座町1044-1	087-885-2131	2台	土 日 祝
川東支店	009	761-1706	高松市香川町川東上1732	087-879-3201	1台	—
長尾支店	010	769-2301	さぬき市長尾東868-6	0879-52-2122	1台	—
中央支店	011	760-0079	高松市松縄町36-1	087-866-3010	2台	土 日 祝
三本松支店	012	769-2601	東かがわ市三本松1713-3	0879-25-2367	1台	—
坂出支店	013	762-0045	坂出市元町4丁目5-20	0877-46-0101	1台	—
丸亀支店	014	763-0024	丸亀市塩飽町7-2	0877-22-3391	1台	—
琴平支店	015	766-0003	仲多度郡琴平町五条726-3	0877-73-4411	1台	—
観音寺支店	016	768-0072	観音寺市栄町1丁目4-13	0875-25-1717	1台	—
高瀬支店	017	767-0011	三豊市高瀬町下勝間2357-4	0875-72-5539	1台	—
土庄支店	018	761-4121	小豆郡土庄町淵崎甲1447-10	0879-62-1353	2台	土 日 祝
志度支店	020	769-2101	さぬき市志度739-10	087-894-2605	1台	—

- (注) 1. 休日稼働していない店舗設置のATM稼働時間帯は、**平日8時45分から18時まで**です。
 2. 休日稼働している店舗設置のATM稼働時間帯は、**平日8時45分から19時まで、土曜・日曜・祝日は9時から19時まで**です。
 3. 休日稼働しているATMは、**本店営業部、屋島支店、円座支店、中央支店、土庄支店及び内海出張所**です。

店舗外ATM、店舗外共同ATM設置状況

設置場所	平日稼働時間帯	土曜稼働時間帯	日曜・祝日稼働時間帯	ATM設置台数	休日稼働状況
内海出張所	9:00~19:00	9:00~19:00	9:00~19:00	1台	土 日 祝
香川県庁共同出張所	9:00~17:00	—	—	1台	—
イオンモール綾川共同出張所	9:00~21:00	9:00~21:00	9:00~21:00	1台	土 日 祝
ゆめタウン丸亀共同出張所	9:30~21:00	9:30~21:00	9:30~21:00	1台	土 日 祝

組合員の皆さまへ

組合員の皆さまが時間外にATMからお引き出し等をされた場合や、他金融機関のATMでお引き出し等された場合は、手数料を一旦口座から引き落としさせていただきますが、「月5回」までの手数料が翌月に口座へ返戻されるサービスを行っております。

セブン銀行との提携について

全国の「セブン・イレブン」設置のATMでは、24時間・365日、お取引が可能です。時間内のお引き出し・お預け入れについては、手数料を無料とさせていただきます。（手数料無料の時間：平日8:45~18:00、土曜日9:00~14:00）

