


けんしんの現況 ^{2021.9}

令和3年度 上半期
ミニディスクロージャー誌



ごあいさつ

皆さまには、平素より“香川県信用組合”をご愛顧いただき厚くお礼申し上げます。

当組合の経営状況について、一層ご理解を深めていただきたく、令和3年度上半期の現況を取りまとめた、「上半期ミニディスクロージャー誌」を作成いたしました。

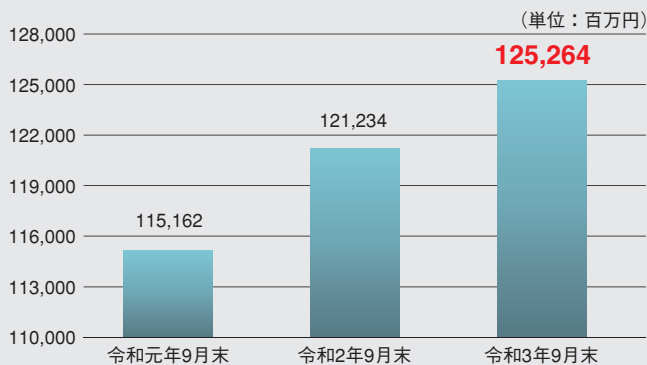
本誌では、財務内容をはじめとする最近の経営状況や、地域貢献への取組み等をまとめておりますので、ご一読いただければ幸いです。

コロナ禍で厳しい状況ではございますが、今後も、地域金融機関として可能な限りの経営支援、生活支援に取り組んでまいりますので、変わらぬご支援・ご鞭撻を賜りますようお願い申し上げます。

令和3年11月
理事 川畑 貢

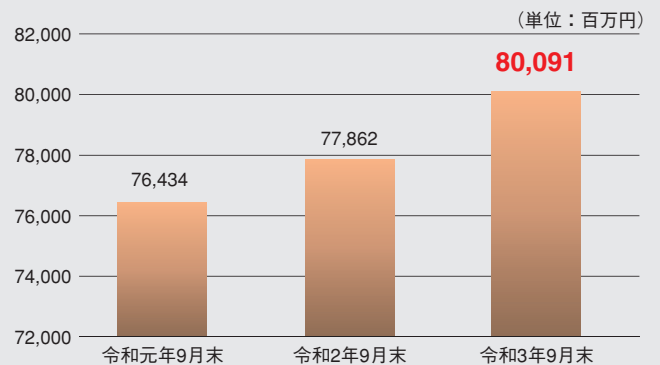
預金・貸出金の状況

預金残高の推移



新型コロナウイルス対策融資資金の留保等の影響により、令和3年9月末の預金残高は、前年同期比40億29百万円増加し、1,252億64百万円となりました。

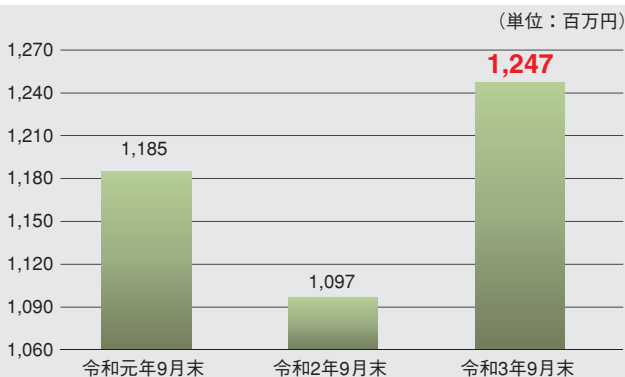
貸出金残高の推移



令和3年9月末の貸出金残高は、新型コロナウイルス対策融資などを積極的に対応した結果、前年同期比22億29百万円増加し、800億91百万円となりました。

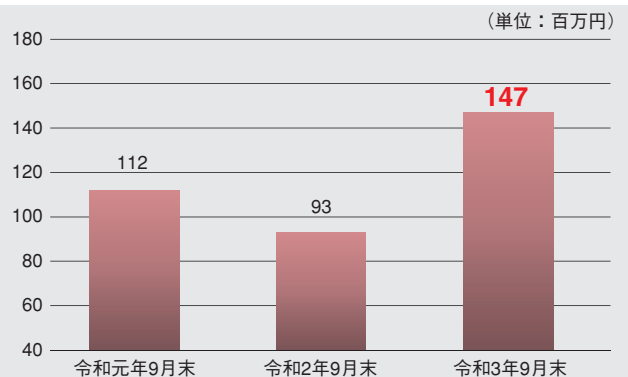
収益の状況

経常収益の推移



令和3年度上半期（令和3年4月1日～令和3年9月30日）の売上をあらゆる経常収益は、令和2年度の後半以降、有価証券市場が回復基調となったこと等により、前年同期比149百万円増加し、12億47百万円となりました。

コア業務純益の推移



コア業務純益は、前年同期比54百万円増加し、147百万円となりました。

当期純利益は、前年同期比157百万円増加し、203百万円となりました。

財務の状況

貸借対照表

(単位：百万円)

科 目	資産の部	
	令和2年9月	令和3年9月
現 金	983	884
預 け 金	33,247	35,269
有 価 証 券	18,895	19,794
貸 出 金	77,862	80,091
そ の 他 資 産	790	775
有 形 固 定 資 産	3,023	2,935
無 形 固 定 資 産	7	8
繰 延 税 金 資 産	143	160
債 務 保 証 見 返	65	63
貸 倒 引 当 金	△ 1,044	△ 1,073
(うち個別貸倒引当金)	△ 981	△ 971
合 計	133,975	138,909

※記載金額は、単位未満を切り捨てて表示しております。

科 目	負債及び純資産の部	
	令和2年9月	令和3年9月
預 金 積 金	121,234	125,264
借 用 金	5,000	5,200
そ の 他 負 債	315	328
諸 引 当 金	657	725
債 務 保 証	65	63
負 債 の 部 計	127,273	131,581
出 資 金	2,507	2,476
剰 余 金	3,616	3,881
組 合 員 勘 定 計	6,124	6,358
評 価 ・ 換 算 差 額 金 等 合 計	578	969
純 資 産 の 部 計	6,702	7,327
負 債 及 び 純 資 産 の 部 合 計	133,975	138,909

損益計算書

(単位：百万円)

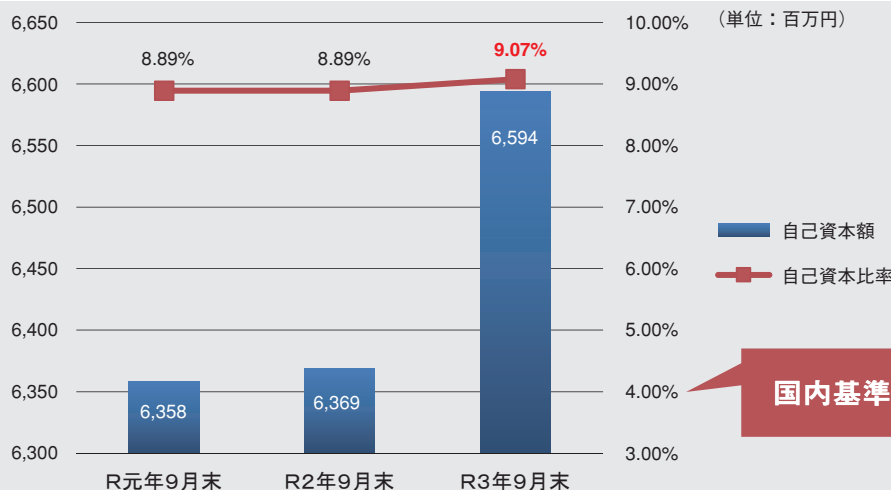
科 目	令和2年9月	令和3年9月
経 常 収 益	1,097	1,247
資 金 運 用 収 益	1,057	1,057
(うち貸出金利息)	848	832
役 務 取 引 等 収 益	35	50
そ の 他 業 務 収 益	0	103
そ の 他 経 常 収 益	3	35
経 常 費 用	1,022	973
資 金 調 達 費 用	18	13
(うち預金利息)	18	14
役 務 取 引 等 費 用	187	179
そ の 他 業 務 費 用	0	0
一 般 貸 倒 引 当 金 繰 入 額	△ 15	-
経 費	794	769
そ の 他 経 常 費 用	37	10

科 目	令和2年9月	令和3年9月
経 常 利 益	74	274
特 別 利 益	0	1
特 別 損 失	0	0
税 引 前 当 期 純 利 益	74	275
法 人 税 ・ 住 民 税 及 び 事 業 税	31	73
法 人 税 等 調 整 額	△ 3	△ 0
法 人 税 等 合 計	28	72
当 期 純 利 益	46	203
繰 越 金	1,813	1,901
当 期 未 処 分 剰 余 金	1,859	2,104

※記載金額は、単位未満を切り捨てて表示しております。

自己資本比率

(単位：百万円)



自己資本比率は、総資産に対する自己資本の割合を示す比率で、金融機関経営の健全性、安全性を計る重要な指標の一つとされ、国内のみ営業を行う金融機関は「4.0%」以上を維持することが求められております。

当組合における令和3年9月末の自己資本比率は「**9.07%**」で、国内基準を大きく上回っております。

国内基準

有価証券の時価情報

お預かりしておりますご預金のうち、お客様にご融資している以外の資金については、その一部を有価証券に投資しております。当組合では、お客様からお預かりした資金の安心・安全な運用を心掛けております。

満期保有目的の債券

(単位:百万円)

	種 類	令和2年9月			令和3年9月		
		貸借対照表計上額	時 価	差 額	貸借対照表計上額	時 価	差 額
時価が貸借対照表計上額を超えるもの	国 債	—	—	—	—	—	—
	地方債	—	—	—	—	—	—
	短期社債	—	—	—	—	—	—
	社 債	—	—	—	—	—	—
	その他	—	—	—	—	—	—
	小 計	—	—	—	—	—	—
時価が貸借対照表計上額を超えないもの	国 債	—	—	—	—	—	—
	地方債	—	—	—	—	—	—
	短期社債	—	—	—	—	—	—
	社 債	—	—	—	—	—	—
	その他	—	—	—	—	—	—
	小 計	—	—	—	—	—	—
合 計		—	—	—	—	—	—

- (注) 1. 時価は、令和3年9月末における市場価格等に基づいております。
 2. 「社債」には、政府保証債、公社公団債、金融債、事業債が含まれております。
 3. 上記の「その他」は、外国証券及び投資信託等であります。

その他有価証券

(単位:百万円)

	種 類	令和2年9月			令和3年9月		
		貸借対照表計上額	取得原価	差 額	貸借対照表計上額	取得原価	差 額
貸借対照表計上額が取得原価を超えるもの	株 式	5	1	4	6	1	5
	債 券	10,183	9,992	190	11,062	10,909	152
	国 債	2,187	2,143	44	2,471	2,436	34
	地方債	2,904	2,848	55	2,783	2,748	34
	短期社債	—	—	—	—	—	—
	社 債	5,091	5,000	90	5,806	5,723	82
	その他	3,112	2,797	314	4,169	3,825	343
	小 計	13,301	12,791	509	15,238	14,736	501
貸借対照表計上額が取得原価を超えないもの	株 式	2	3	△ 0	3	3	△ 0
	債 券	1,048	1,097	△ 49	1,192	1,197	△ 4
	国 債	493	497	△ 3	795	797	△ 1
	地方債	—	—	—	—	—	—
	短期社債	—	—	—	—	—	—
	社 債	554	599	△ 45	397	400	△ 2
	その他	4,441	5,073	△ 631	3,259	3,451	△ 192
	小 計	5,492	6,173	△ 680	4,455	4,652	△ 197
合 計		18,794	18,965	△ 170	19,693	19,389	304

- (注) 1. 貸借対照表計上額は、令和3年9月末における市場価格等に基づいております。
 2. 「社債」には、政府保証債、公社公団債、金融債、事業債が含まれております。
 3. 上記の「その他」は、外国証券及び投資信託等であります。
 4. 非上場株式等時価のない有価証券は除いております。



金融再生法に基づく開示債権の状況

令和3年9月末の金融再生法上の開示債権額は、令和2年9月末と比較して、67百万円増加しました。当組合ではこれらの不良債権について、適切な「担保」「引当金」等による保全を図っております。

金融再生法開示債権及び同債権に対する保全額

(単位:百万円)

債権区分	開示額 A	担保・保証額 B	貸倒引当金 C	保全額 D=B+C	保全率 D÷A
破産更生債権及びこれらに準ずる債権	令和2年9月	666	400	266	100.00%
	令和3年9月	686	406	279	100.00%
危険債権	令和2年9月	2,471	1,340	710	83.04%
	令和3年9月	2,654	1,501	664	81.57%
要管理債権	令和2年9月	216	82	30	52.51%
	令和3年9月	78	22	3	33.81%
開示債権合計①	令和2年9月	3,353	1,823	1,008	84.44%
	令和3年9月	3,420	1,930	947	84.17%
正常債権②	令和2年9月	74,574			
	令和3年9月	76,711			
総与信額①+②	令和2年9月	77,927			
	令和3年9月	80,131			

開示債権比率	令和2年9月末	令和3年9月末
	4.30%	4.26%

地域貢献

融資を通じた地域貢献 貸出金残高の内訳

(単位:千円)

業種別	金額	構成比
製造業	1,796,482	2.2%
農業、林業	36,110	0.0%
漁業	36,414	0.0%
鉱業、採石業、砂利採取業	200	0.0%
建設業	3,679,742	4.6%
電気・ガス・熱供給・水道業	938,636	1.2%
情報通信業	37,449	0.0%
運輸業、郵便業	1,778,377	2.2%
卸売業、小売業	3,364,588	4.2%
金融業、保険業	4,045,937	5.1%
不動産業	19,511,588	24.4%
物品賃貸業	16,850	0.0%
学術研究、専門・技術サービス業	858,972	1.1%
宿泊業	1,582,397	2.0%
飲食業	1,173,154	1.5%
生活関連サービス業、娯楽業	2,119,338	2.6%
教育、学習支援業	154,436	0.2%
医療、福祉	986,471	1.2%
その他のサービス	1,841,090	2.3%
その他の産業	316,734	0.4%
小計	44,274,973	55.3%
地方公共団体	9,747,440	12.2%
個人(住宅・消費・納税資金等)	26,069,557	32.5%
合計	80,091,972	100.0%

地域貢献活動

●医療従事者支援のため、県に50万円を寄付しました。

当組合では、本年1月の「SDGs宣言」の具体化策として、コロナ禍で奮闘する県内の医療従事者等を支援するため、6月15日から8月末までの期間で取扱った「SDGs地域応援定期預金」の総預入額の0.02%にあたる50万円を、9月27日、香川県に寄付いたしました。



県内の新型コロナウイルス新規感染者数は落ち着きを見せているものの、依然として病床利用率、医療提供体制は厳しい状況が続いていることから、今回の寄付については、医療分野の新型コロナウイルス感染症対策へ充てられることとなっております。

当組合では、今後も地域密着型金融機関として、香川県の発展のための取組みを積極的に行ってまいります。

●今年もインターンシップを実施いたしました。

地域活性化に貢献する人材の育成、企業や学生自身の適性の理解を目的として、本年も9月にインターンシップを実施いたしました。

今回は、新型コロナウイルス感染症拡大防止のため、WEBによるオンライン開催を行い、15名の学生に参加いただきました。

当組合の概要や信用組合の役割等についての説明を行い、グループ別の討議や先輩職員との歓談など、リモートではありませんが、当組合の雰囲気を感じていただきました。

店舗ネットワーク (令和3年9月末現在)

店舗の名称・所在地・ATM設置状況

店名	店番号	郵便番号	住所	電話番号	ATM設置台数	休日稼働状況
本部	050	760-0050	高松市亀井町9-10	087-833-3312	—	—
本店営業部	001	760-0050	高松市亀井町9-10	087-833-3314	2台	土 日 祝
栗林支店	002	761-8061	高松市室町1907-6	087-866-6611	1台	—
新橋支店	003	760-0067	高松市松福町1丁目3-1	087-851-3866	1台	—
屋島支店	006	761-0113	高松市屋島西町1968-13	087-841-4471	2台	土 日 祝
仏生山支店	007	761-8078	高松市仏生山町甲42-6	087-889-0315	1台	—
円座支店	008	761-8044	高松市円座町1044-1	087-885-2131	2台	土 日 祝
川東支店	009	761-1706	高松市香川町川東上1732	087-879-3201	1台	—
長尾支店	010	769-2301	さぬき市長尾東868-6	0879-52-2122	1台	—
中央支店	011	760-0079	高松市松縄町36-1	087-866-3010	2台	土 日 祝
三本松支店	012	769-2601	東かがわ市三本松1713-3	0879-25-2367	1台	—
坂出支店	013	762-0045	坂出市元町4丁目5-20	0877-46-0101	1台	—
丸亀支店	014	763-0024	丸亀市塩飽町7-2	0877-22-3391	1台	—
琴平支店	015	766-0003	仲多度郡琴平町五条726-3	0877-73-4411	1台	—
観音寺支店	016	768-0072	観音寺市栄町1丁目4-13	0875-25-1717	1台	—
高瀬支店	017	767-0011	三豊市高瀬町下勝間2357-4	0875-72-5539	1台	—
土庄支店	018	761-4121	小豆郡土庄町湊崎甲1447-10	0879-62-1353	2台	土 日 祝
志度支店	020	769-2101	さぬき市志度739-10	087-894-2605	1台	—

- (注) 1. 休日稼働していない店舗設置のATM稼働時間帯は、平日8時45分から18時までです。
 2. 休日稼働している店舗設置のATM稼働時間帯は、平日8時45分から19時まで、土曜・日曜・祝日は9時から19時までです。
 3. 休日稼働しているATMは、本店営業部、屋島支店、円座支店、中央支店、土庄支店、内海出張所、イオンモール綾川共同出張所及びゆめタウン丸亀共同出張所です。

店舗外ATM、店舗外共同ATM設置状況

設置場所	平日稼働時間帯	土曜稼働時間帯	日曜・祝日稼働時間帯	ATM設置台数	休日稼働状況
内海出張所	9:00~19:00	9:00~19:00	9:00~19:00	1台	土 日 祝
香川県庁共同出張所	9:00~17:00	—	—	1台	—
イオンモール綾川共同出張所	9:00~21:00	9:00~21:00	9:00~21:00	1台	土 日 祝
ゆめタウン丸亀共同出張所	9:30~21:00	9:30~21:00	9:30~21:00	1台	土 日 祝

組合員の皆さまへ

組合員の皆さまが時間外にATMからお引き出し等された場合や、他金融機関のATMでお引き出し等された場合は、手数料を一旦口座から引き落としさせていただきますが、「月5回」までの手数料が翌月に口座へ返戻されるサービスを行っております。

セブン銀行との提携について

全国の「セブン・イレブン」設置のATMでは、24時間・365日、お取引が可能です。時間内のお引き出し・お預け入れについては、手数料を無料とさせていただきます。(手数料無料の時間：平日8:45~18:00、土曜日9:00~14:00)

